

Compte rendu mensuel



Analyse du mois de juin 2019



Le 25 juin 2019
Auteur : Benjamin LARCHER

Droits d'auteurs



Licence

Ce document est sous licence « GNU Free documentation 1.3 », hormis les dessins, ceux-ci n'étant pas la production de Nâga.

L'objet de cette Licence est de rendre tout manuel, livre ou autre document écrit « libre » au sens de la liberté d'utilisation, à savoir : assurer à chacun la liberté effective de le copier ou de le redistribuer, avec ou sans modification, commercialement ou non. En outre, cette Licence garantit à l'auteur et à l'éditeur la reconnaissance de leur travail, sans qu'ils soient pour autant considérés comme responsables des modifications réalisées par des tiers.

Cette démarche est effectuée dans un souci de transparence, de réutilisations et de modifications de données pouvant être sujettes à débat.

Icônes de font awesome sous Licence creative commons CC BY 4.0

<https://creativecommons.org/licenses/by/4.0/deed.fr>



Sommaire

Les éléments à créer / améliorer.....	1
Reconnaissance des reconditionneurs.....	1
Développement d'outils.....	1
Vision globale.....	2
Site internet.....	4
Aspect financier.....	4

Les éléments à créer / améliorer

Les points identifiés à améliorer

Reconnaissance des reconditionneurs

Voir le document « Priorité à la réutilisation des DEEE».

Rendez-vous avec Mounir Belhamiti. Il contacte l'ADEME pour voir si une possible mise en place ou une discussion autour d'expérimentation peut avoir lieu.

Développement d'outils

Développement d'outils pour finir de simplifier les tâches. :

- Outil pour la cartographie des prospections (Utilisation de UMAP à la place)
- Outil de gestion global

Vision globale

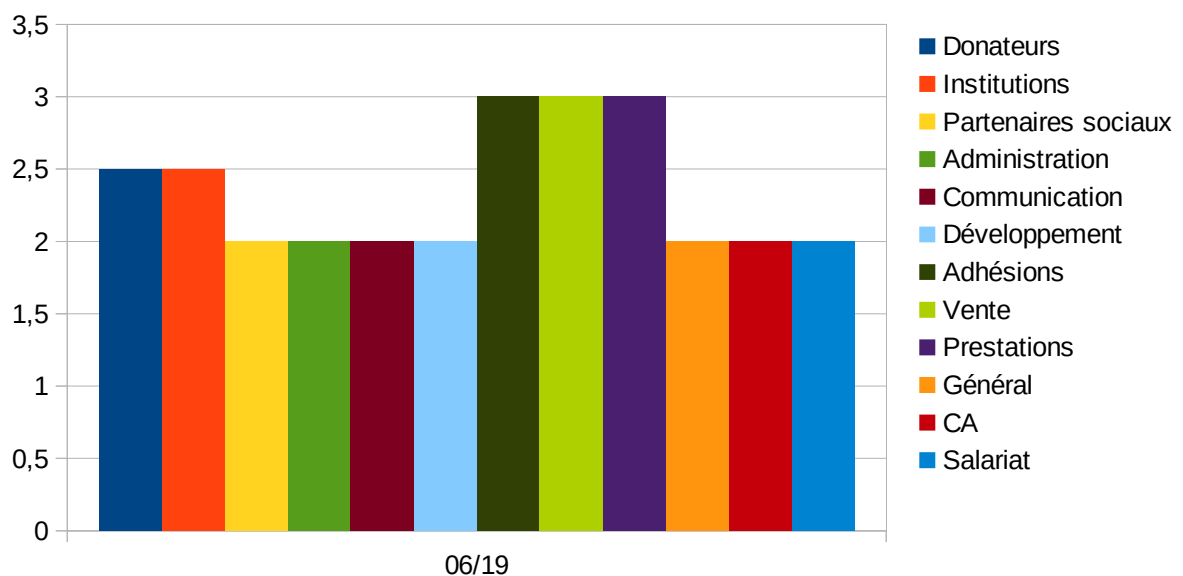


Légende : 0 : Inexistant, 1 doit mieux faire, 2 à peut mieux faire, 3 nickel

	PARTENARIATS			GESTION INTERNE			ÉCONOMIE			BÉNÉVOLAT		SALARIAT
	Donateurs	Institutions	Partenaires sociaux	Administration	Communication	Développement	Adhésions	Vente	Prestations	Général	CA	Salariat
06-17	2	1	1	2	1	1	1	1		2	1	1
07-17	2	1	1	2	1	1	1	1		2	1	1
08-17	2	1	1	2	2	1	2	1		2	1	1
09-17	2	1,5	1,5	2	2	1,5	2	1,5		2	1	1
10-17	2	1,5	1,5	2	2	1,5	2,5	2		2	1	1
11-17	2	1,5	1,5	2	1	1,5	1	1		2	1	1
12-17	2	1	1	2	1	1,5	1	3		2	1	2
01-18	2,5	1	1	2	1	1,5	1,5	3		2	1	1
02-18	2,5	1	1	2	1	1,5	1,5	3		2	1	1
03-18	2,5	1	1	2	1	1,5	1,5	0		2	1	1
04-18	2,5	1	1	2	0	1,5	0	0		2	1	1
05-18	2,5	1,5	2	2	1	1	1	0,5		2	1	1
06-18	2,5	1,5	2	2	1	1	1	0,5		2	1	1
07-18	2,5	1,5	2	2	1	1	0,5	2		2	1	1
08-18	2,5	1,5	2	2	2,5	1	0,75	0,5		2	1	0
09-18	2,5	1,5	2	2	2	1	1,25	0,75		2	1	1
10-18	2,5	1,5	2	2	2	1	1,5	0,5		2	1	1
11-18	2,5	1,5	2	2	2	1	2	1		2	1	2
12-18	2,5	1,5	2	2	1	1	1,5	0,5		2	1	1
01-19	2,5	1,5	2	2	2	1	1,5	1		2	1,5	1
02/19	2,5	1,5	2	2	2	1,5	1	0,75	1,2	2	1,5	2
03/19	2,5	2,5	2	2	2	2	3	1,5	2,5	2	1,5	2
04/19	2,5	2,5	2	2	1	2	1	2,5	3	2	1,5	2
05/19	2,5	2,5	2	2	2	2	1,5	3	2	2	1,5	2
06/19	2,5	2,5	2	2	2	2	3	3	3	2	2	2

<i>Donateurs</i>	1 point => 1 gros (< 75) ou 2 moyens (de 25 à 75) ou 4 petits (moins de 25). Nombre d'ordinateurs fonctionnels pour notre usage.		
<i>Institutions / Partenaires sociaux</i>	1 point = 1 partenaire sur le long terme 1 projet sur le long terme 1 projet ponctuel dans le mois ou le suivant		
<i>Administration</i>	Aisance à l'utilisation des outils	<i>Général</i>	Par tranche de 5 actifs
<i>Communication</i>	1 point = 15 lieux de com ou 1 communication média	<i>CA</i>	Par tranche de 2 membres
<i>Développement</i>	En fonction des besoins ressentis	<i>Salariat</i>	Par tranche de 20h / Semaine
<i>Adhésions / Ventes / Prestations</i>	Par tranche de 400€. Pour les prestations : <ul style="list-style-type: none"> • Pour les subventions, ramené au mensuel d'une subvention obtenue. (Par exemple, 3 000 € pour 6 mois donne 500 € /mois) • On compte les prestations hors vente liées au matériel (sites internet, interventions...) 		

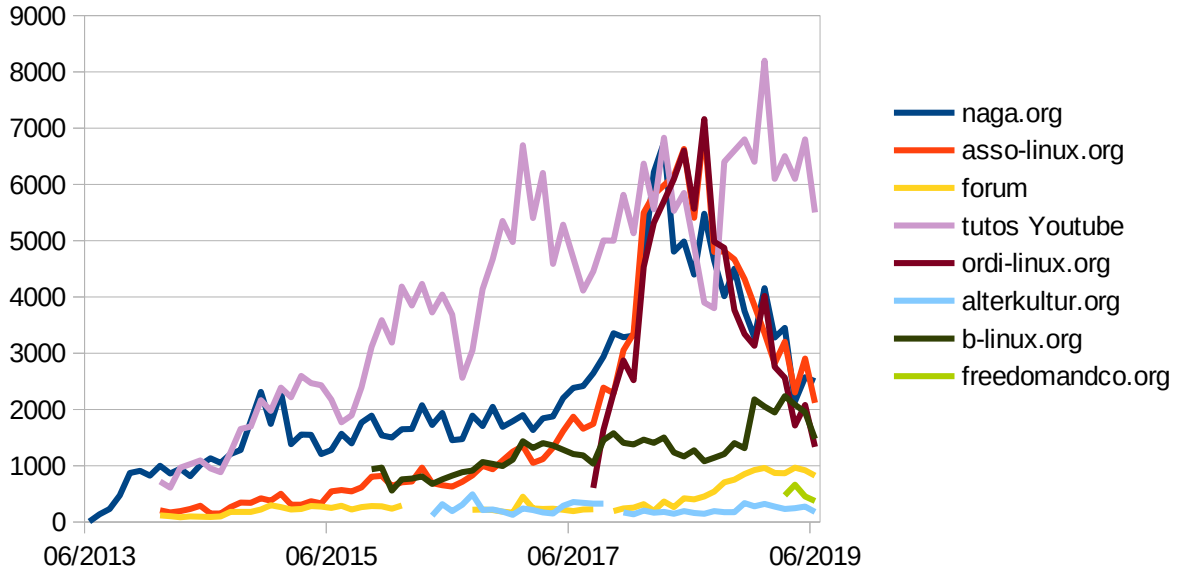
Aperçu global de l'activité de l'association



Site internet



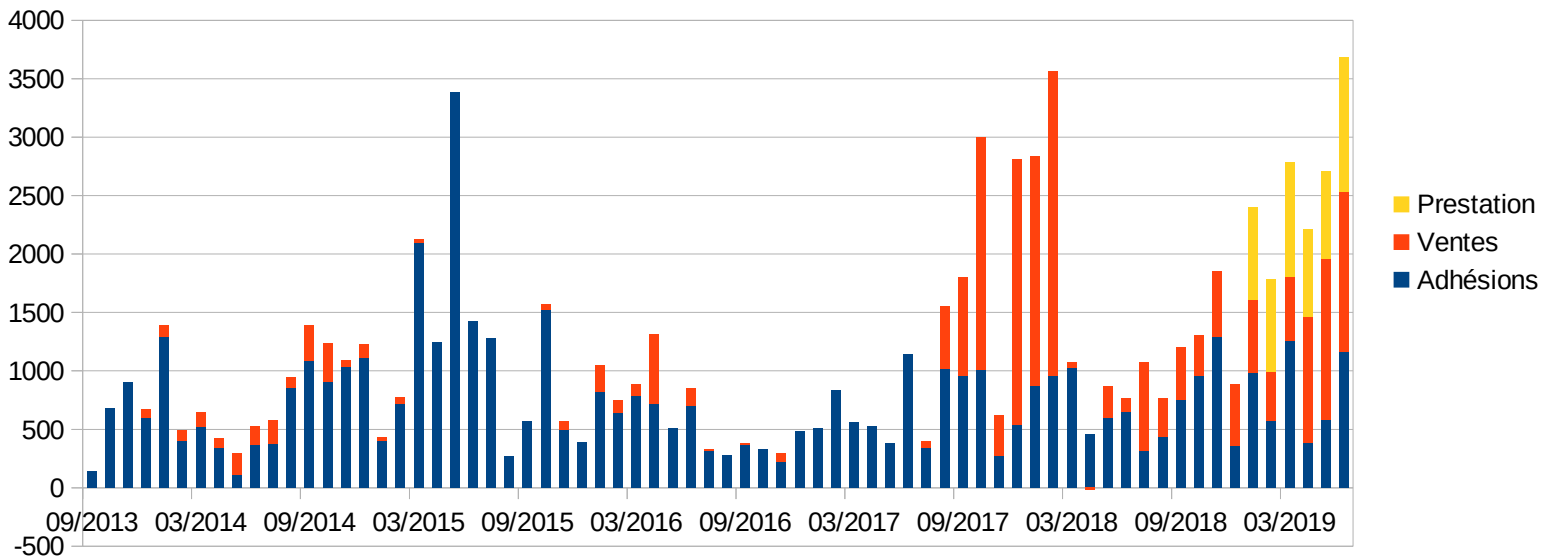
Fréquentation des outils dématérialisés



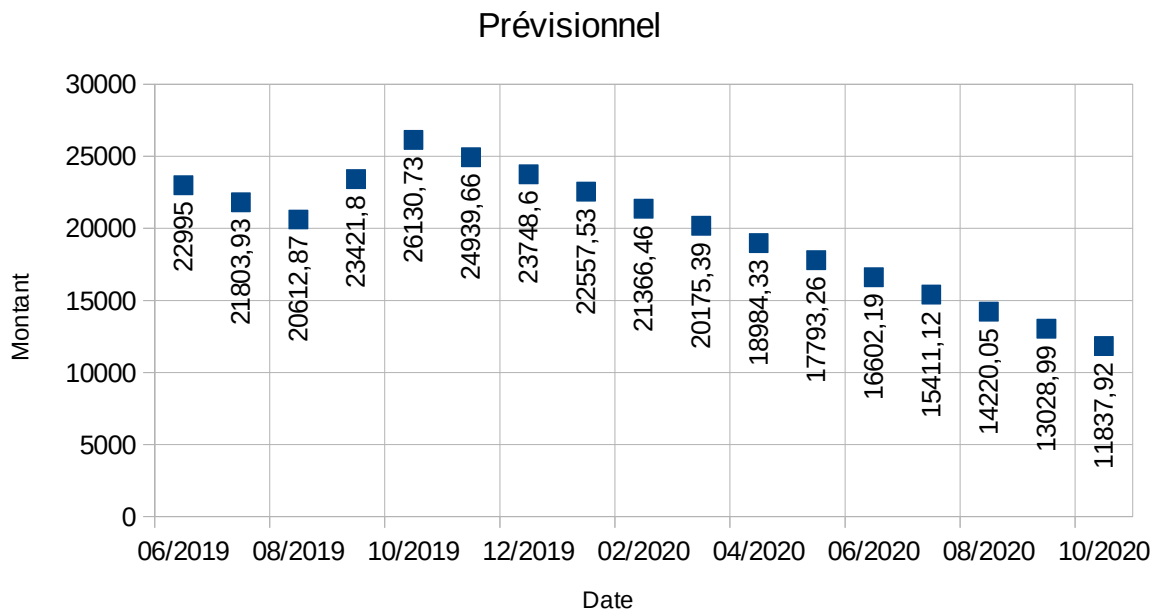
Aspect financier



Adhésions, ventes matériel et prestations mensuelles



Prévision



DATE	Montant financier	Dépenses mensuelles	Entrées mensuelles	Dépenses ponctuelles	Entrées ponctuelles
05/2019	22121	3251,0675	2060		
06/2019	22995	3251,0675	2060		
07/2019	21804	3251,0675	2060		
08/2019	20613	3251,0675	2060		4000
09/2019	23422	3251,0675	2060		3900
10/2019	26131	3251,0675	2060		
11/2019	24940	3251,0675	2060		
12/2019	23749	3251,0675	2060		
01/2020	22558	3251,0675	2060		
02/2020	21366	3251,0675	2060		
03/2020	20175	3251,0675	2060		
04/2020	18984	3251,0675	2060		
05/2020	17793	3251,0675	2060		
06/2020	16602	3251,0675	2060		
07/2020	15411	3251,0675	2060		
08/2020	14220	3251,0675	2060		
09/2020	13029	3251,0675	2060		
10/2020	11838	3251,0675	2060		