

# Compte rendu mensuel



Analyse du mois de mars 2019



Le 09 avril 2019  
Auteur : Benjamin LARCHER

# Droits d'auteurs



## Licence

Ce document est sous licence « GNU Free documentation 1.3 », hormis les dessins, ceux-ci n'étant pas la production de Nâga.

L'objet de cette Licence est de rendre tout manuel, livre ou autre document écrit « libre » au sens de la liberté d'utilisation, à savoir : assurer à chacun la liberté effective de le copier ou de le redistribuer, avec ou sans modification, commercialement ou non. En outre, cette Licence garantit à l'auteur et à l'éditeur la reconnaissance de leur travail, sans qu'ils soient pour autant considérés comme responsables des modifications réalisées par des tiers.

Cette démarche est effectuée dans un souci de transparence, de réutilisations et de modifications de données pouvant être sujettes à débat.

Icônes de font awesome sous Licence creative commons CC BY 4.0

<https://creativecommons.org/licenses/by/4.0/deed.fr>

# Sommaire



Les éléments à créer / améliorer.....	1
Reconnaissance des reconditionneurs.....	1
Développement d'outils.....	1
Salariat.....	1
Vision globale.....	2
Site internet.....	4
Aspect financier.....	4

# Les éléments à créer / améliorer

Les points identifiés à améliorer

## Reconnaissance des reconditionneurs

Voir le document « Priorité à la réutilisation des DEEE». Trouver un appui par un député et co-signer le document.

## Développement d'outils

Développement d'outils pour finir de simplifier les tâches. :

- Outil pour la cartographie des prospections
- Outil de gestion global

# Vision globale



Légende : 0 : Inexistant, 1 doit mieux faire, 2 à peut mieux faire, 3 nickel

	PARTENARIATS			GESTION INTERNE			ÉCONOMIE			BÉNÉVOLAT		SALARIAT
	Donateurs	Institutions	Partenaires sociaux	Administration	Communication	Développement	Adhésions	Vente	Prestations	Général	CA	Salariat
06-17	2	1	1	2	1	1	1	1		2	1	1
07-17	2	1	1	2	1	1	1	1		2	1	1
08-17	2	1	1	2	2	1	2	1		2	1	1
09-17	2	1,5	1,5	2	2	1,5	2	1,5		2	1	1
10-17	2	1,5	1,5	2	2	1,5	2,5	2		2	1	1
11-17	2	1,5	1,5	2	1	1,5	1	1		2	1	1
12-17	2	1	1	2	1	1,5	1	3		2	1	2
01-18	2,5	1	1	2	1	1,5	1,5	3		2	1	1
02-18	2,5	1	1	2	1	1,5	1,5	3		2	1	1
03-18	2,5	1	1	2	1	1,5	1,5	0		2	1	1
04-18	2,5	1	1	2	0	1,5	0	0		2	1	1
05-18	2,5	1,5	2	2	1	1	1	0,5		2	1	1
06-18	2,5	1,5	2	2	1	1	1	0,5		2	1	1
07-18	2,5	1,5	2	2	1	1	0,5	2		2	1	1
08-18	2,5	1,5	2	2	2,5	1	0,75	0,5		2	1	0
09-18	2,5	1,5	2	2	2	1	1,25	0,75		2	1	1
10-18	2,5	1,5	2	2	2	1	1,5	0,5		2	1	1
11-18	2,5	1,5	2	2	2	1	2	1		2	1	2
12-18	2,5	1,5	2	2	1	1	1,5	0,5		2	1	1
01-19	2,5	1,5	2	2	2	1	1,5	1		2	1,5	1
02/19	2,5	1,5	2	2	2	1,5	1	0,75	1,2	2	1,5	2
03/19	2,5	2,5	2	2	2	2	3	1,5	2,5	2	1,5	2

## Donateurs

1 point => 1 gros (< 75) ou 2 moyens (de 25 à 75) ou 4 petits (moins de 25).  
Nombre d'ordinateurs fonctionnels pour notre usage.

## Institutions / Partenaires sociaux

1 point = 1 partenaire sur le long terme | 1 projet sur le long terme | 1 projet ponctuel dans le mois ou le suivant

## Administration

Aisance à l'utilisation des outils

*Général*

Par tranche de 5 actifs

## Communication

1 point = 30 lieux de com ou 1 communication média

*CA*

Par tranche de 2 membres

## Développement

En fonction des besoins ressentis

*Salariat*

Par tranche de 20h / Semaine

## Adhésions /

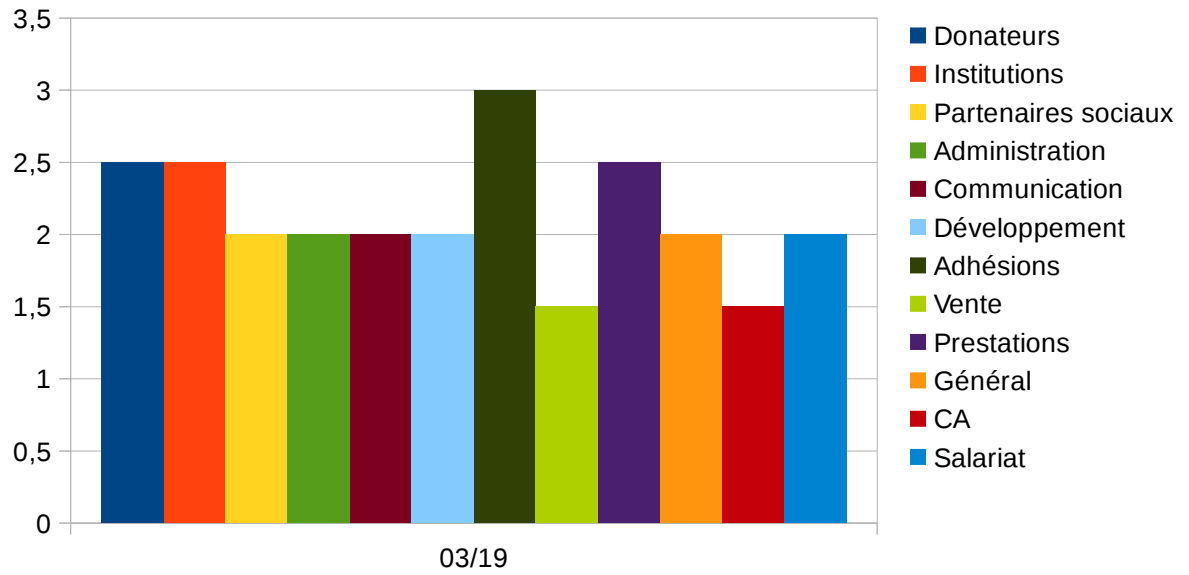
## Ventes /

## Prestations

Par tranche de 400€. Pour les prestations :

- Pour les subventions, ramené au mensuel d'une subvention obtenue. (Par exemple, 3 000 € pour 6 mois donne 500 € /mois)
- On compte les prestations hors vente liées au matériel (sites internet, interventions...)

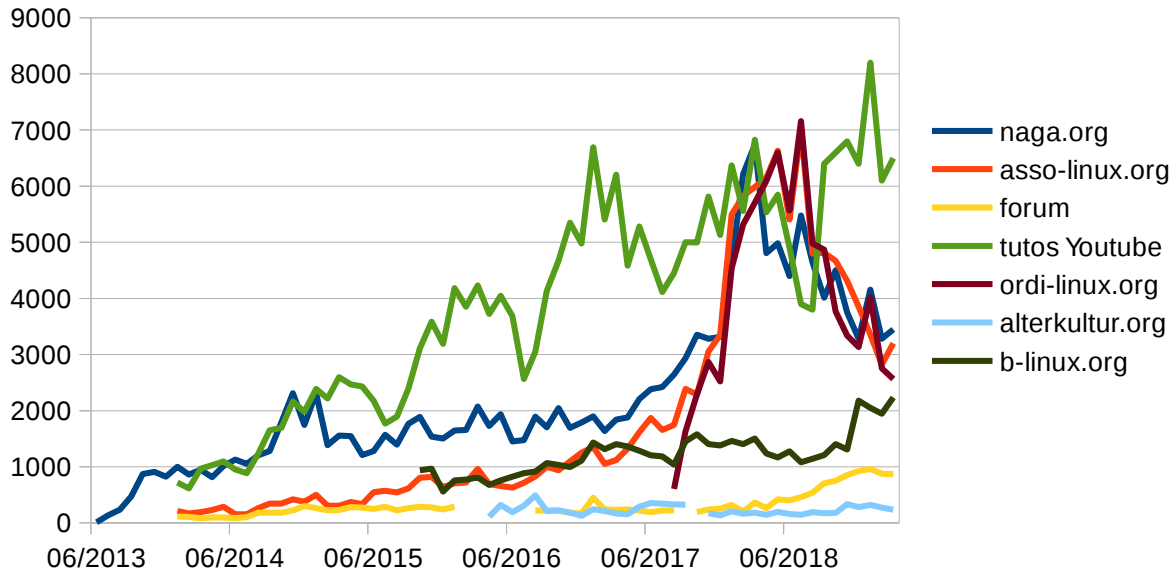
### Aperçu global



# Site internet

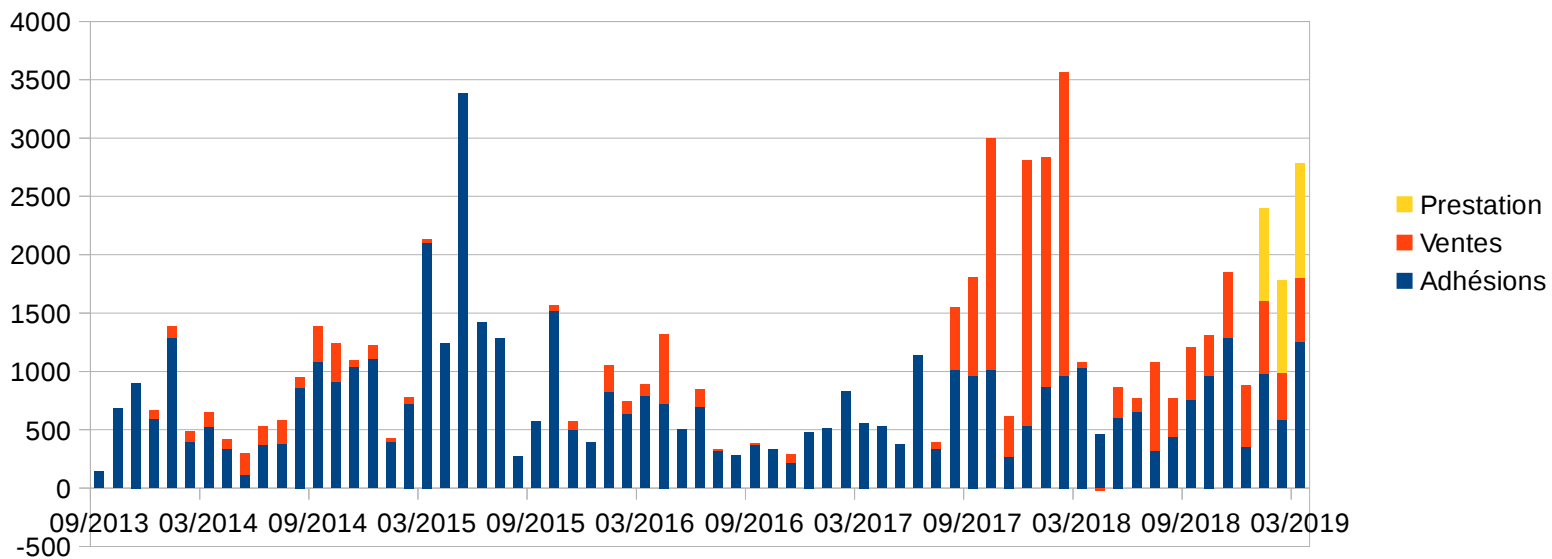


### Fréquentation des outils dématérialisés



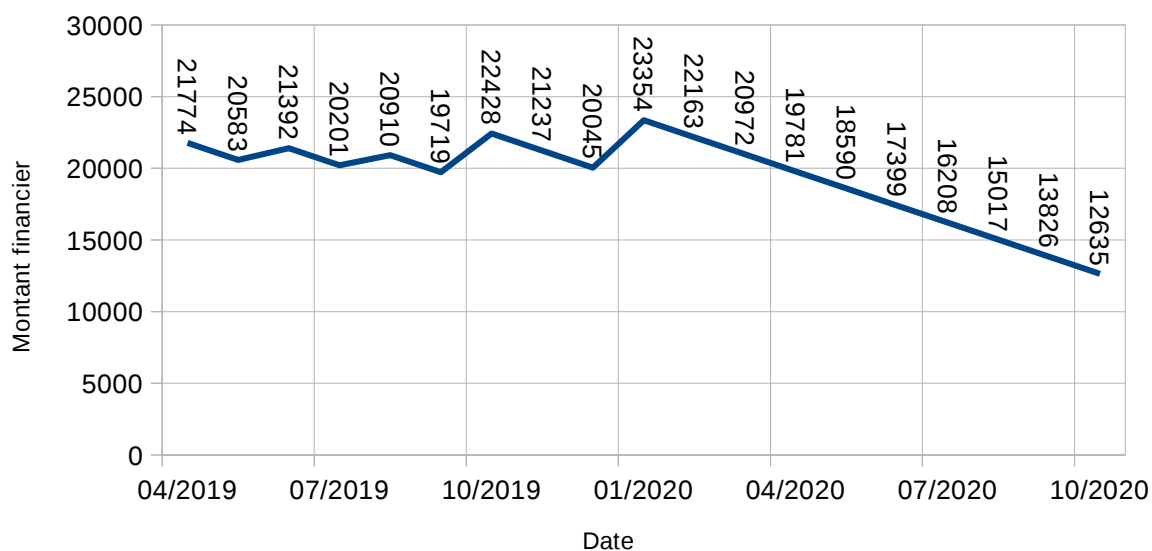
# Aspect financier

### Adhésions, ventes matériel et prestations mensuelles



## Prévision

## Budget prévisionnel



DATE	Montant financier	Dépenses mensuelles	Entrées mensuelles	Dépenses ponctuelles	Entrées ponctuelles
04/2019	21774	3251,0675	2060		
05/2019	20582,9325	3251,0675	2060		2000
06/2019	21391,865	3251,0675	2060		
07/2019	20200,7975	3251,0675	2060		1900
08/2019	20909,73	3251,0675	2060		
09/2019	19718,6625	3251,0675	2060		3900
10/2019	22427,595	3251,0675	2060		
11/2019	21236,5275	3251,0675	2060		
12/2019	20045,46	3251,0675	2060		4500
01/2020	23354,3925	3251,0675	2060		
02/2020	22163,325	3251,0675	2060		
03/2020	20972,2575	3251,0675	2060		
04/2020	19781,19	3251,0675	2060		
05/2020	18590,1225	3251,0675	2060		
06/2020	17399,055	3251,0675	2060		
07/2020	16207,9875	3251,0675	2060		
08/2020	15016,92	3251,0675	2060		
09/2020	13825,8525	3251,0675	2060		
10/2020	12634,785	3251,0675	2060		